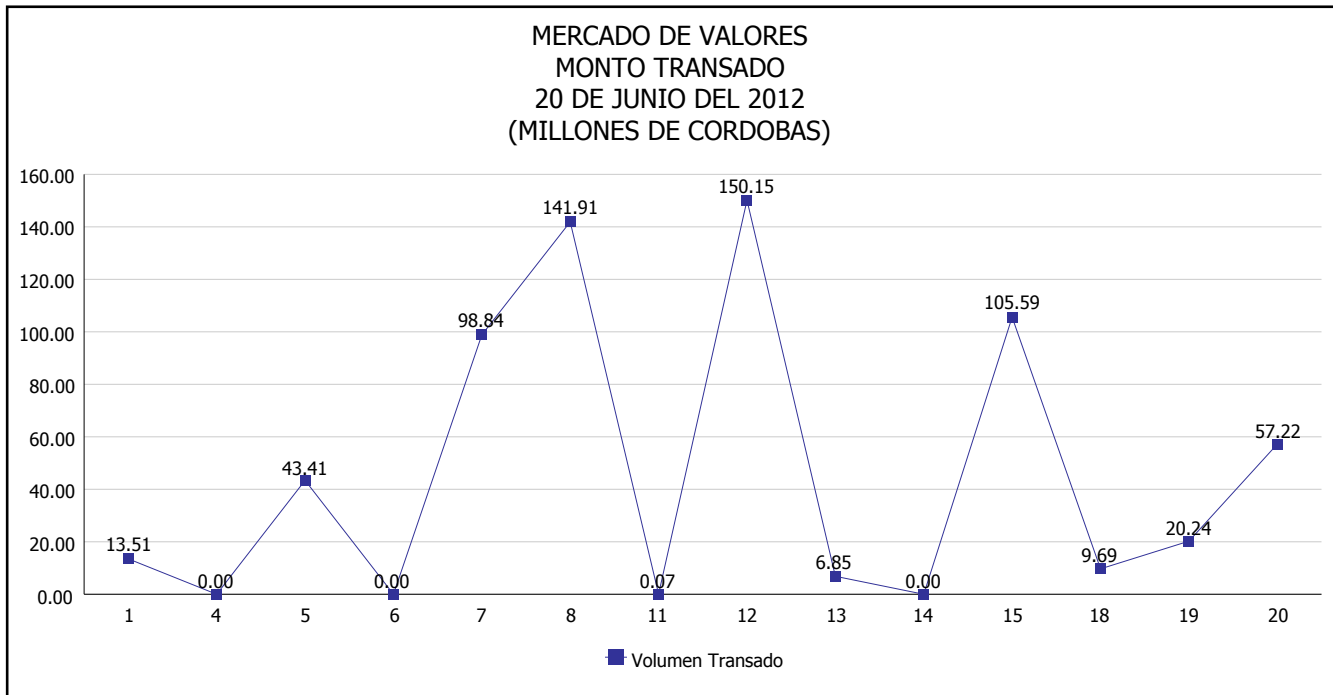


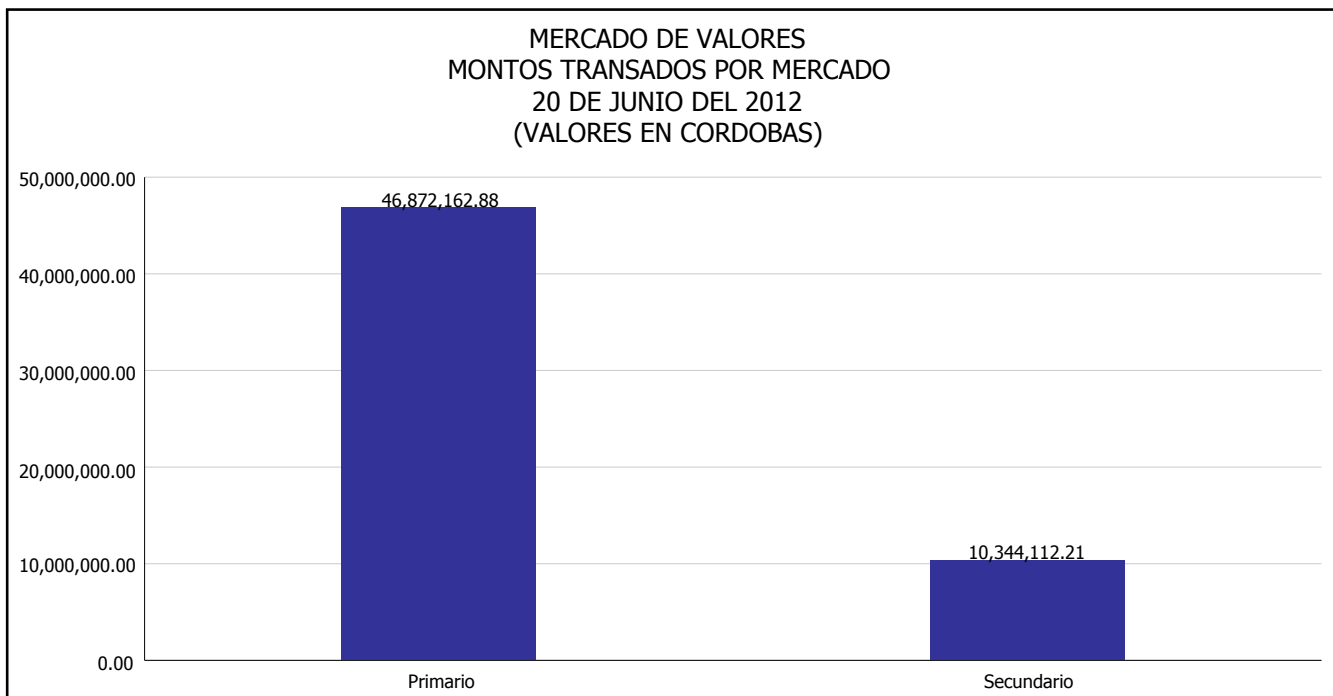


INTENDENCIA DE VALORES INFORME DIARIO MERCADO DE VALORES DE NICARAGUA

Superintendencia de Bancos y de Otras
Instituciones Financieras de Nicaragua



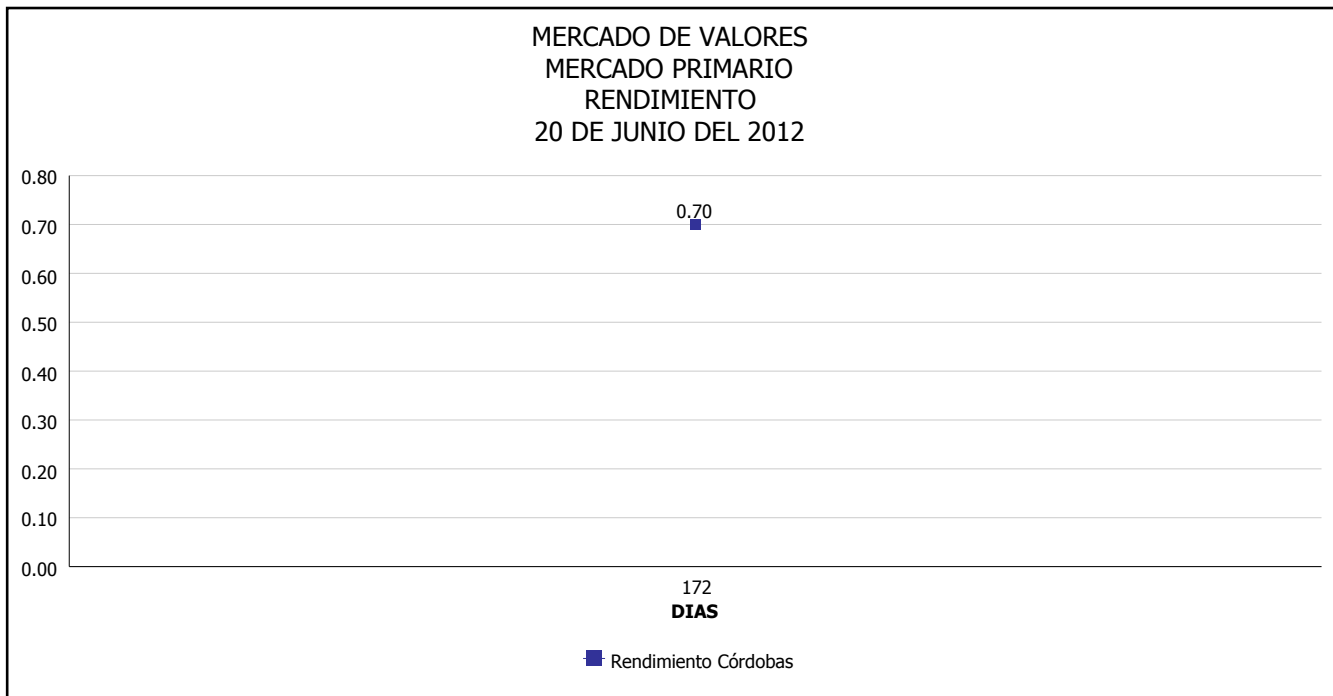
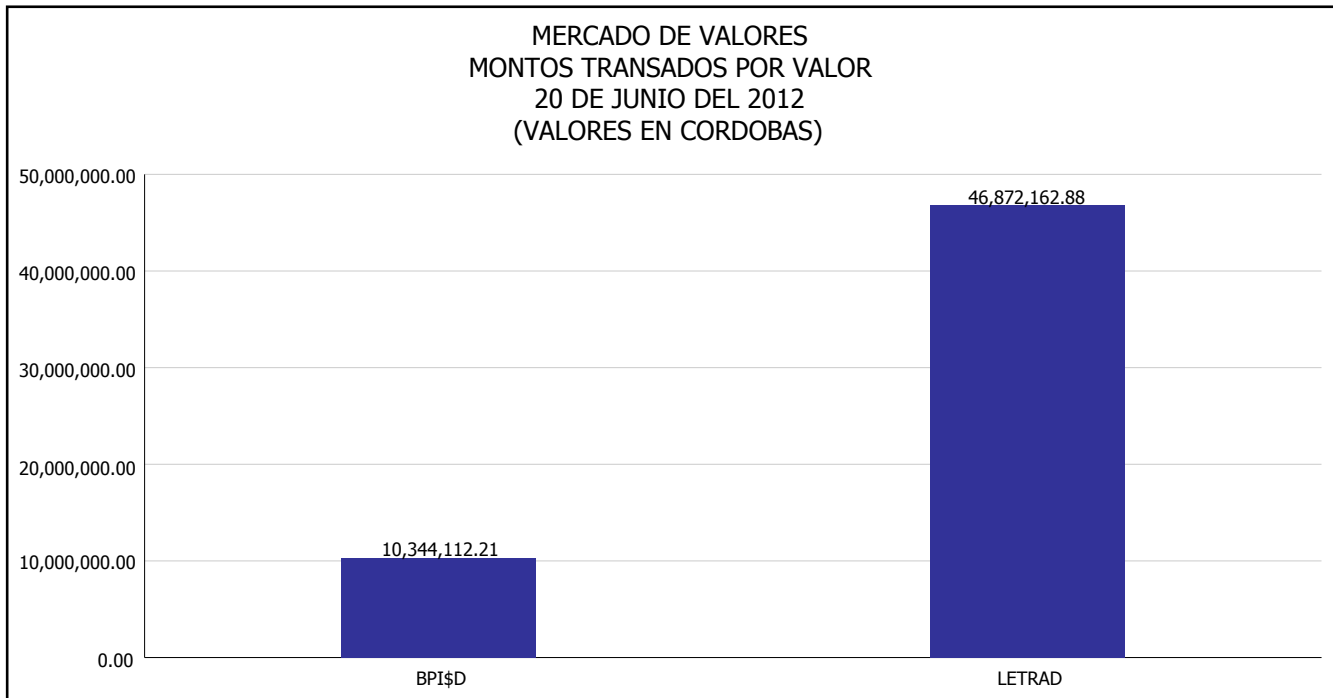
Del 1 al 20 de Junio del 2012, en el mercado de valores se han transado C\$ 647,470,401.43





INTENDENCIA DE VALORES INFORME DIARIO MERCADO DE VALORES DE NICARAGUA

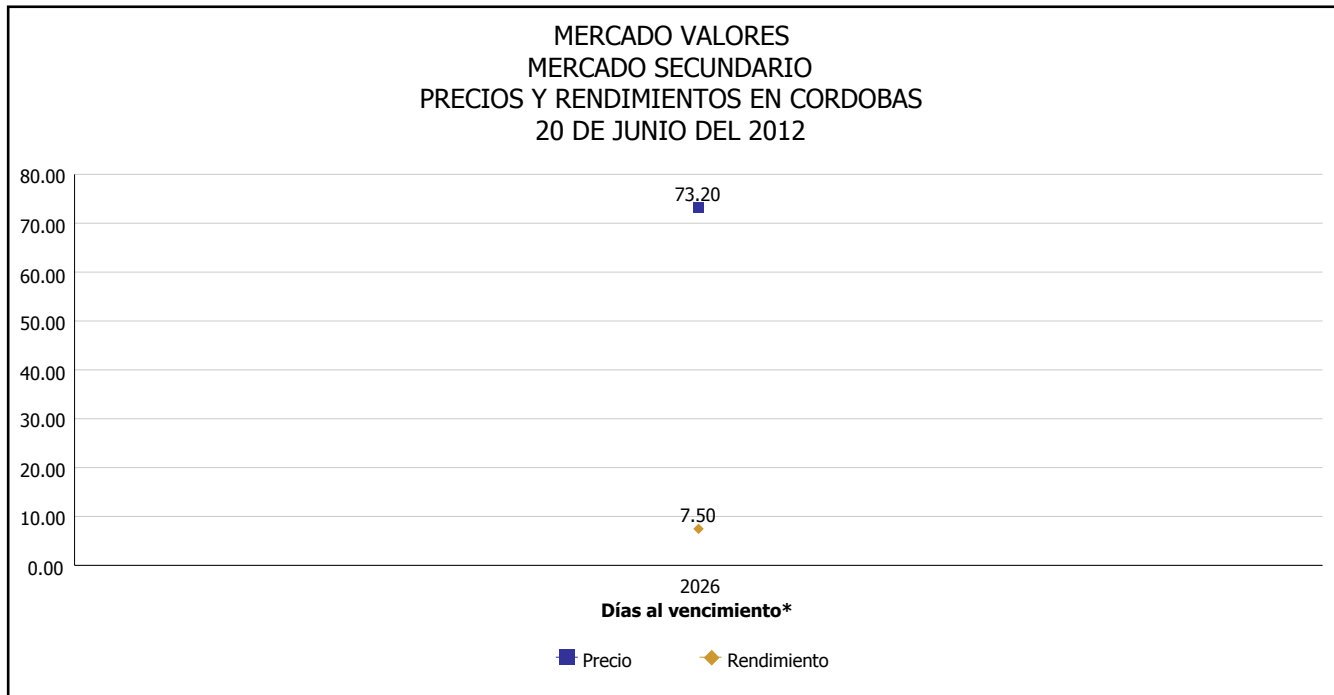
Superintendencia de Bancos y de Otras
Instituciones Financieras de Nicaragua





INTENDENCIA DE VALORES INFORME DIARIO MERCADO DE VALORES DE NICARAGUA

Superintendencia de Bancos y de Otras
Instituciones Financieras de Nicaragua



*Para los BPI se presentan años al vencimiento

Fuente: Bolsa de Valores de Nicaragua



Superintendencia de Bancos y de Otras
Instituciones Financieras de Nicaragua

INTENDENCIA DE VALORES INFORME DIARIO MERCADO DE VALORES DE NICARAGUA

HECHOS RELEVANTES EN MERCADOS INTERNACIONALES

La prolongación de la "Operación Twist" de la Reserva Federal (Fed) hasta final de año no convenció hoy a Wall Street, que había depositado todas sus esperanzas en un verdadero golpe de mano del banco central estadounidense para estimular la economía.

El Dow Jones de Industriales, la principal referencia del parqué neoyorquino, cerró esta indecisa jornada con un leve retroceso del 0.10 % ó 12.94 puntos para acabar en las 12,824.39 unidades, al tiempo que el selectivo S&P 500 retrocedió otro moderado 0.17 % y el índice compuesto del mercado Nasdaq ganó un marginal 0.02 %.

Wall Street ya había iniciado la sesión debatiéndose entre los avances y los retrocesos mientras todas las miradas se concentraban en los resultados de la reunión de dos días sobre política monetaria de la Fed que concluyó este miércoles y que no se conocieron hasta pasada la media sesión.

El ánimo vendedor se apoderó de los inversores neoyorquinos cuando se conoció que la Reserva Federal extendía la llamada "Operación Twist", que supone el canje de bonos a corto plazo por otros a largo, por un monto de 267,000 millones de dólares hasta final de año.

La prórroga de esa receta, puesta en marcha en septiembre pasado por primera vez desde los 60, cuando recibió el nombre del popular baile, y vencía a finales de este mes, no alcanzó las expectativas de los inversores neoyorquinos, que se habían encaprichado con una tercera ronda de compra de bonos del Tesoro o "QE3".

Poca influencia tuvo sobre el parqué neoyorquino que el presidente del banco central, Ben Bernanke, reiterase que la Fed está preparada para actuar cuando sea necesario y que mantuviese los tipos de interés entre el 0 y el 0.25 %, tal y como se esperaba.

Más impacto tuvieron las desalentadoras proyecciones económicas divulgadas por la Fed, que ahora prevé que EE.UU. crezca este año entre el 1.90 y el 2.40 %, cinco décimas menos que lo previsto en abril pasado, y vaticina que el desempleo se mantenga entre el 8 y el 8.20 %, también peor que la horquilla del 7.80 al 8.00 % anterior.

PRINCIPALES INDICES BURSATILES EE-UU				
INDICES	CIERRE DEL DIA		VARIACIONES	
	19/06/2012	20/06/2012	ABSOLUTA	RELATIVA
Dow Jones	12,837.33	12,824.39	12.94	0.10%
Nasdaq	2,929.76	2,932.00	2.24	0.02%
S&P	1,357.98	1,352.00	5.98	0.17%